

Denominazione	Pz.	Materiale
<b>1</b> Corpo	1	UNI EN 12165 CW617N - DW
<b>2</b> Manicotto	1	UNI EN 12165 CW617N - DW
<b>3</b> Molla	1	Plated Steel INOX AISI 302
<b>4</b> Otturatore	1	Acetal copolymer
<b>5</b> Guarnizione di tenuta	1	NBR 70 Sh A (ASTM 2240)

 **CARATTERISTICHE GENERALI**

Passaggio: Totale  
 Gamma: Da 3/8" a 4"  
 Attacco femmina: Filettatura UNI EN ISO 228/1 (DIN 259)  
 Attacco maschio: Filettatura UNI EN ISO 228/1 (DIN 259)  
 Pressione apertura: 0,02 bar

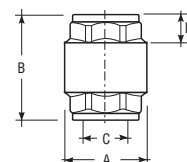
**CONDIZIONI DI ESERCIZIO**

Direzione flusso: Nel senso della freccia.  
 Temperatura max di esercizio: 90 °C, utilizzo continuo. 110 °C di punta.  
 Pressione max. di esercizio: 15 bar per Eura, 10 bar per Eura Export.  
 Installabili in qualsiasi posizione; orizzontale, verticale e obliquo.

Le presenti valvole sono adatte per impianti sanitari di distribuzione Acqua calda e fredda (Rif. Direttiva 2014/68/EU Art. 13) per utilizzi particolari (nel rispetto delle pressioni stabilite per questi articoli e la compatibilità dei diversi fluidi con i materiali costituenti l'articolo specifico) vedere tabella compatibilità chimiche negli allegati tecnici.

GP 2500  
 Eura Export

Valvola di ritegno Femmina - Femmina, sabbiata.



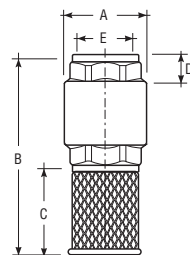
CODICE	Misura	ØA mm	B mm	ØC mm	D mm	gr	PN	Conf. pz/sc	Master pz/sc
08030038	3/8"	28	44	15	10	100	10	30	180
08030012	1/2"	32	44	15	10	110	10	20	160
08030034	3/4"	39	49	20	11	193	10	12	96
08030100	1"	46	57	26	13	262	10	8	64
08030114	1"1/4	56	66	33	16	405	10	8	64
08030112	1"1/2	66	70	40	15	590	10	5	40
08030200	2"	83	77	50	16	875	10	2	16
08030212	2"1/2	100	90	68	20	1295	10	1	20
08030300	3"	110	105	75	25	1510	10	1	16
08030400	4"	140	110	100	25	2750	10	1	10



GP 2052  
VALVOLA DI FONDO



Valvola di fondo Femmina con filtro, sabbia. (Filtrazione 1000 micron).

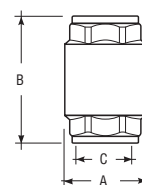


CODICE	Misura	∅A mm	B mm	C mm	D mm	∅E mm	gr	Conf. pz/sc	Master pz/sc
08031012	1/2"	32	80	35	10	15	80	50	200
08031034	3/4"	39	87	40	10	20	127	48	192
08031100	1"	46	95	41	14	26	200	24	96
08031114	1"1/4	56	107	50	15	33	285	15	60
08031112	1"1/2	69	124	62	16	40	375	6	24
08031200	2"	84	140	71	18	50	610	4	16

GP 2055  
EURA Pesante



Valvola di ritegno Femmina - Femmina, sabbia.

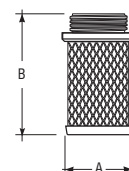


CODICE	Misura	∅A mm	B mm	∅C mm	gr	PN	Conf. pz/sc	Master pz/sc
08018038	3/8"	29	52	15	110	15	24	240
08018012	1/2"	32	58	15	151	15	20	200
08018034	3/4"	39	65	20	225	15	12	120
08018100	1"	48	75	26	335	15	8	80
08018114	1"1/4	60	80	33	550	15	8	32
08018112	1"1/2	67	85	40	695	15	6	24
08018200	2"	84	94	50	1015	15	5	20
08018212	2"1/2	103	93	68	1225	8	1	15
08018300	3"	121	102	75	1830	8	1	12
08018400	4"	155	119	100	3175	8	1	5

GP 2058  
FILTRO



Filtro Maschio in acciaio per valvole di ritegno. (Filtrazione 1000 micron).



CODICE	Misura	∅A mm	B mm	gr	Conf. pz/sc	Master pz/sc
08019038	3/8"	19	49	9	50	400
08019012	1/2"	22	51	11	50	400
08019034	3/4"	28	57	17	30	240
08019100	1"	36	58,5	25	20	160
08019114	1"1/4	43	68	34	20	80
08019112	1"1/2	49	79	46	15	60
08019200	2"	61	95	67	10	40
08019212	2"1/2	80	99	98	1	24
08019300	3"	91	114	122	1	18
08019400	4"	110	130	188	1	10